


1 Façades en pierres : guide de coloration

Lexique architectural



Exemples d'associations chromatiques



Recommandations colorées

Que mettre en valeur ?

Mettre en valeur la pierre apparente (pierre de taille ou de remplissage, encadrements de fenêtres, chaîne d'angle, soubassement) et les détails de boiseries et de ferronneries.

La repose des volets bois est vivement conseillée. Lorsque la façade ne comporte pas de volets, la couleur peut être portée par les menuiseries, les garde-corps et les ferronneries.

La reprise des joints terre-sable est parfois nécessaire et permet d'illuminer la façade. De même que la repose d'enduit traditionnel chaux-sable peut être également un choix de revalorisation.

Quelles couleurs ?

Les volets, persiennes, portes et ferronnerie présentent un gamme de couleurs lumineuses et intenses afin d'assurer un contraste fort avec la pierre souvent sombre. Il est conseillé de choisir des teintes en harmonie (exemples d'harmonies : camaïeu, contraste chaud-froid, clair-obscur, monochrome). Le blanc pur est déconseillé sur les façades en pierres.

Les erreurs à éviter

- Peindre les pierres apparentes des encadrements de fenêtres, des chaînes d'angle et des soubassements
- Multiplier différentes couleurs en façades, en choisissant des teintes en concurrence visuelle (ex : porte rouge vif + volets bleu-vif + garde-corps vert-vif).

Exemples d'associations chromatiques



1 Façades en pierres : nuancier




Palette ponctuelle (petits éléments)

Portes, menuiseries de fenêtres, volets/persiennes, garde-corps

CH2 0099 Blanc Morillon	CH2 0102 Blanc Cassé	CH2 0095 Blanc Praloup	CH2 0023 Blanc Champagny	CH1 1157 Beige Sédiment	CH2 1161 Beige Glaïse	CH2 1017 Beige Kyanite	CH2 0065 Beige Balali
CH2 0349 Beige Grenaille	CH2 0348 Vert Sérif	CH1 0033 Blanc Châtel	CH1 0012 Blanc Morzine	CH2 1163 Gris Eridan	CH2 1151 Gris Lomé	CH2 1153 Gris Maputo	CH1 0982 Beige Mau
CH1 0961 Vert Gaspésie	CH2 1142 Vert Ficus	CH1 0969 Ombre Adam	CH2 1149 Ombre Pelvoux	CH2 1145 Gris Tanus	CH2 1129 Gris Léman	CH2 1091 Gris Galet	CH2 0935 Marron Oslo
CH2 0741 Vert Comic	CH2 1143 Vert Nobile	CH1 0514 Vert Lucida	CH2 0324 Bleu Odet	CH2 0325 Bleu Impérial	CH2 0727 Bleu Riau	CH2 0280 Bleu Tangany	CH2 0273 Gris Uranus
CH2 0753 Vert Simsun	CH2 0756 Vert Wadalab	CH2 0322 Vert Display	CH2 0284 Bleu Cupcake	CH2 0283 Bleu Ariake	CH2 0677 Bleu Prespa	CH2 0268 Bleu Linosa	CH2 0295 Bleu Oki
CH2 0806 Vert Baldellia	CH2 0762 Vert Astrance	CH2 0761 Vert Citronnier	CH2 0738 Vert Ronce	CH2 0681 Bleu Alor	CH2 0675 Bleu Jalles	CH2 0668 Bleu Alène	CH2 0636 Bleu Cook
CH2 0365 Jaune Bonnier	CH1 0570 Jaune Thaulow	CH1 0565 Vert Ciste	CH2 0655 Bleu Madura	CH2 0639 Bleu Wetar	CH2 0638 Bleu Garonne	CH2 0631 Bleu Baltique	CH2 0670 Bleu Levanzo
CH1 0605 Jaune Borgeaud	CH2 0812 Jaune Egedius	CH2 0798 Vert Jububier	CH2 0633 Bleu Seram	CH2 0626 Bleu Amour	CH1 0869 Bleu de Béring	CH2 0632 Bleu Rapa	CH2 0647 Bleu Laffrey
CH2 0415 Ocre Aoste	CH1 0660 Rouge Chianti	CH2 0899 Marron Côte d'Azur	CH2 0888 Rouge Meursault	CH2 0902 Rouge Morgon	CH2 0485 Rouge Palette	CH2 0482 Rouge Patrimonio	CH2 0448 Rose Amarylis


Pour animer une ouverture : Pose de volets ou de persiennes, de menuiseries ou garde-corps colorés



ATTENTION des différences peuvent être constatées entre les couleurs imprimées et le nuancier réel.
Nuancier de références utilisé : Chromatic de La Seigneurie ou équivalent.

2 Façades enduites avant-guerre : guide de coloration

Lexique architectural



Exemples d'associations chromatiques



Recommandations colorées

Que mettre en valeur ?

Mettre en valeur le dessin de la façade par un contraste fort entre l'enduit, la pierre apparente (encadrements de fenêtres, chaîne d'angle si elle existe, soubassement) et les détails de boiseries et de ferronneries.

La repose des volets bois est vivement conseillée.

Quelles couleurs ?

En fond de façade, une gamme de couleurs aux tons chauds issus des ocres, pouvant être déclinés dans les pastels.

Sur les grandes façades, utiliser les couleurs d'enduit plus claires.

Sur les façades de petite surface, les couleurs d'accents peuvent être appliquées (sous réserve de l'avis de l'Architecte des Bâtiments de France).

Les modénatures et les détails sont traités de façon plus soutenue sur les façades au fond clair. Lorsque la teinte de la façade est déjà assez prononcée, privilégier des détails assez neutres afin de ne pas créer de concurrence visuelle entre les éléments. Les portes et les garde-corps peuvent accueillir des couleurs sombres.

Les erreurs à éviter

- Peindre les pierres apparentes des encadrements de fenêtres, des chaînes d'angle et des soubassements.
- Choisir une teinte de volets ou de menuiseries en concurrence visuelle avec le fond de façade.



2 Façades enduites avant-guerre : nuancier

Palette générale



Enduit des façades, soubassements

CH 12F70 Gris Trinité	CH 10F23 Blanc Temple	CH 10F28 Beige Marcadet	CH 10F14 Blanc Javel	CH 10F14 Blanc Duroc
CH 11F55 Beige Foch	CH 11F71 Beige Mermoz	CH 10F21 Blanc Wagram	CH 10F25 Blanc Malesherbes	CH 10F16 Blanc Concorde
CH 11F52 Beige Cordelier	CH 11F61 Beige Noaille	CH 10F32 Jaune Vavin	CH1 0053 Beige Chaux	CH 11F46 Beige Olympiades
CH 11F78 Beige Colbert	CH 11F63 Beige Gerland	CH1 0225 Jaune Bonnard	CH 10F61 Beige Haussmann	CH 10F65 Beige Mabillon
CH 11F79 Beige Marais	CH1 0249 Beige Namib	CH 10F35 Jaune Passy	CH 10F60 Beige Miromesnil	CH 10F74 Rose Exelmans
		CH 10F37 Jaune Laumière	CH1 0297 Ocre Charente	CH1 0300 Gold Ravenne



Soubassement

CH 11F71 Beige Mermoz	CH 12F64 Gris Palaiseau	CH 12F39 Bleu Dormoy	CH 12F30 Bleu Dumas	CH1 0249 Beige Namib
CH 12F70 Gris Trinité	CH 12F65 Ombre Anthony	CH 12F53 Gris Alfort	CH 12F29 Bleu Mènil- montant	CH 12F17 Vert Auteuil

Palette ponctuelle (petits éléments)



Menuiseries de fenêtres

CH2 0273 Gris Uranus	CH2 0295 Bleu Oki	CH2 0284 Bleu Cupcake	CH2 0322 Vert Display	CH2 0348 Vert Sérif	CH2 0365 Jaune Bonnier	CH2 0349 Beige Grenaille	CH2 0099 Blanc Morillon
CH2 0272 Gris Loup	CH2 0283 Bleu Ariake	CH2 0761 Vert Citronnier	CH2 0806 Vert Baldellia	CH2 0065 Beige Balali	CH2 1017 Beige Kyanite	CH2 1161 Beige Glaïse	CH2 1163 Gris Eridan
CH2 1120 Noir Dorval	CH2 1125 Gris Clémentine	CH2 1145 Gris Taurus	CH2 1142 Vert Ficus	CH2 1091 Gris Galet	CH2 1153 Gris Maputo	CH2 0095 Blanc Praloup	



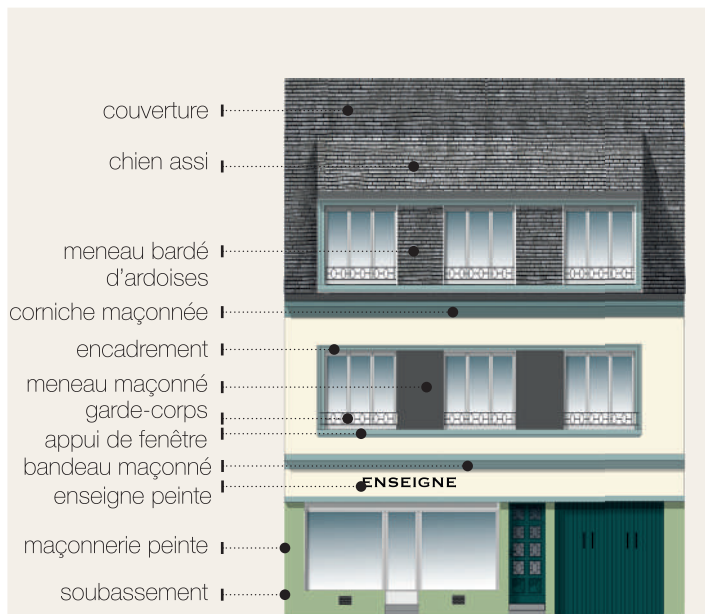
Portes, volets/persiennes, garde-corps

CH2 1074 Gris Dili	CH2 1129 Gris Léman	CH2 1151 Gris Lomé	CH2 0102 Blanc Cassé	CH2 0349 Beige Grenaille	CH2 1161 Beige Glaïse	CH2 0348 Vert Sérif	CH2 0065 Beige Balali
CH1 0660 Rouge Chianti	CH2 0888 Rouge Meursault	CH2 0480 Rouge Chinon	CH2 0448 Rose Amarylis	CH2 0899 Marron Côte d'Azu	CH2 0485 Rouge Palette	CH2 0902 Rouge Morgon	CH2 0482 Rouge Patrimonic
CH2 0812 Jaune Egedius	CH1 0958 Vert Segoe	CH2 0760 Vert Everson	CH2 0325 Bleu Impérial	CH2 0324 Bleu Odet	CH2 0272 Gris Loup	CH2 0273 Gris Uranus	CH2 0295 Bleu Oki
CH2 0762 Vert Astrance	CH2 0761 Vert Citronnier	CH2 0753 Vert Simsun	CH2 0322 Vert Display	CH2 0283 Bleu Ariake	CH2 0675 Bleu Jalles	CH2 0636 Bleu Cook	CH2 0280 Bleu Tangany
CH2 0793 Vert Optima	CH2 0756 Vert Wadalab	CH2 0725 Vert Blyxa	Ral 6034 Turquoise Pastel	CH2 0691 Vert Sistes	CH2 0700 Bleu Flores	CH2 0694 Bleu Ainhua	CH2 0677 Bleu Prespa
CH1 0955 Vert Buchu	CH2 0753 Vert Simsun	CH2 0741 Vert Comic	CH2 0727 Bleu Riau	CH2 0639 Bleu Wetar	CH2 0681 Bleu Alor	CH2 0670 Bleu Levanzo	CH2 0668 Bleu Alène
CH2 1142 Vert Ficus	CH2 1149 Ombre Pelvoux	CH2 0655 Bleu Madura	CH2 0626 Bleu Amour	CH1 0869 Bleu de Béring	CH2 0638 Bleu Garonne	CH2 0631 Bleu Baltique	CH2 0268 Bleu Linosa
CH2 1143 Vert Nobile	CH2 1145 Gris Taurus	CH2 0738 Vert Ronce	CH2 0629 Bleu Hao	CH2 0630 Bleu Apataki	CH2 0632 Bleu Rapa	CH2 0647 Bleu Laffrey	CH2 0633 Bleu Seram

ATTENTION des différences peuvent être constatées entre les couleurs imprimées et le nuancier réel.
Nuancier de références utilisé : Chromatic de La Seigneurie ou équivalent.

3 Façades enduites après-guerre : guide de coloration

Lexique architectural



Exemples d'associations chromatiques



Recommandations colorées

Que mettre en valeur ?

Mettre en valeur les modénatures (bandeaux, corniches, encadrements de fenêtres en débord) qui sont caractéristiques de l'architecture du XX^{ème} siècle. La couleur doit accompagner l'architecture, accentuer les différents plans et les différents matériaux des façades.

Quelles couleurs ?

Une gamme de couleurs très claires, du blanc au blanc-cassé et gris clair pour les fonds de façade. Les façades "entre-deux-guerres" peuvent accueillir des teintes légèrement plus soutenues que les façades "après-guerre"

Les menuiseries restent dans des tons très clairs soulignés par des tons plus soutenus pour les volets, les portes et les garde-corps.

Quels contrastes ?

Un contraste entre les couleurs claires des façades et les couleurs foncées des volets, portes et garde-corps.

Un contraste entre les couleurs neutres des façades et les couleurs froides des menuiseries, portes, volets.

Les garde-corps sont généralement plus foncés.

Les erreurs à éviter

- Gommer les détails d'architecture en utilisant une seule couleur
- Utiliser des tonalités trop soutenues pour les fonds de façades
- Choisir un fond de façade blanc-pur entre deux façades sombres.



3 Façades enduites après-guerre : nuancier

Palette générale

Enduit des façades

CH 10F12 Blanc Argentine	CH 10F18 Blanc Monceau	CH 10F26 Blanc Gambetta	CH 11F50 Beige Joliette	CH 10F14 Blanc Javel	CH 10F17 Blanc Bérault
CH 11F55 Beige Foch	CH 10F31 Beige Odeon	CH 11F72 Beige Bagatelle	CH 11F71 Beige Mermoz	CH 12F70 Gris Trinité	CH 12F20 Gris Abesse

Menuiseries de fenêtres, volets/persiennes

Blanc	CH2 0095 Blanc Praloup	CH2 0102 Blanc Cassé	CH2 0099 Blanc Morillon	CH2 1161 Beige Glaise	CH2 1163 Gris Eridan	CH2 1151 Gris Lomé	CH2 0349 Beige Grenaille
-------	------------------------------	----------------------------	-------------------------------	-----------------------------	----------------------------	--------------------------	--------------------------------

Palette ponctuelle (petits éléments)

Eléments de rehaut, soubassements

CH 11F32 Beige Marengo	CH 12F64 Gris Palaiseau	CH 12F36 Bleu Bougainville	CH 12F34 Bleu Ivry	CH 12F70 Gris Trinité	Blanc
CH 12F53 Gris Alfort	CH2 1129 Gris Léman	CH2 1145 Gris Taurus	CH2 1149 Ombre Pelvoux	CH 12F65 Ombre Anthony	CH1 0969 Ombre Adam
CH2 0891 Rouge Telavie	CH2 0893 Rouge Chianti	CH2 0888 Rouge Meursault	CH2 0869 Ocre Oula	CH2 0902 Rouge Morgon	CH2 0480 Rouge Chinon
CH2 0375 Jaune Sanzio	CH2 0828 Jaune Peské	CH2 0829 Jaune Majorelle	CH2 0847 Orange Gospel	CH2 0425 Orange Louange	CH2 0849 Orange Folk
CH2 0801 Vert Gaspésie	CH2 1143 Vert Nobile	CH2 1142 Vert Ficus	CH2 0761 Vert Citronnier	CH2 0753 Vert Simsun	CH2 0762 Vert Astrance
CH 12F32 Bleu Réaumur	CH2 0677 Bleu Prespa	CH 12F30 Bleu Dumas	CH2 0325 Bleu Impérial	CH2 0727 Bleu Riau	CH 12F29 Bleu Ménil- montant
CH 12F39 Bleu Dormoy	CH2 0672 Bleu Arlet	CH2 0669 Bleu Valua	CH 12F42 Bleu Avron	CH2 0675 Bleu Jalles	CH2 0638 Bleu Garonne

Volets/persiennes, portes, garde-corps

Gris Anthracite ral 7016	CH2 1074 Gris Dili	CH2 1129 Gris Léman	CH2 1151 Gris Lomé	CH2 1163 Gris Eridan	CH2 1149 Ombre Pelvoux	CH2 1145 Gris Taurus	CH2 0935 Marron Oslo
CH1 0660 Rouge Chianti	CH2 0888 Rouge Meursault	CH2 0480 Rouge Chinon	CH2 0448 Rose Amaryllis	CH2 0899 Marron Côte d'Azur	CH2 0485 Rouge Palette	CH2 0902 Rouge Morgon	CH2 0482 Rouge Patrimoine
CH2 0812 Jaune Egedius	CH1 0958 Vert Segoe	CH2 0760 Vert Everson	CH2 0325 Bleu Impérial	CH2 0324 Bleu Odet	CH2 0272 Gris Loup	CH2 0273 Gris Uranus	CH2 0295 Bleu Oki
CH2 0762 Vert Astrance	CH2 0761 Vert Citronnier	CH2 0753 Vert Simsun	CH2 0322 Vert Display	CH2 0283 Bleu Ariake	CH2 0675 Bleu Jalles	CH2 0636 Bleu Cook	CH2 0280 Bleu Tangany
CH2 0793 Vert Optima	CH2 0756 Vert Wadalab	CH2 0725 Vert Blyxa	Ral 6034 Turquoise Pastel	CH2 0691 Vert Sistes	CH2 0700 Bleu Flores	CH2 0694 Bleu Ainhua	CH2 0677 Bleu Prespa
CH1 0955 Vert Buchu	CH2 0753 Vert Simsun	CH2 0741 Vert Comic	CH2 0727 Bleu Riau	CH2 0639 Bleu Wetar	CH2 0681 Bleu Alor	CH2 0670 Bleu Levanzo	CH2 0668 Bleu Alène
CH2 1142 Vert Ficus	CH2 1149 Ombre Pelvoux	CH2 0655 Bleu Madura	CH2 0626 Bleu Amour	CH1 0869 Bleu de Béring	CH2 0638 Bleu Garonne	CH2 0631 Bleu Baltique	CH2 0268 Bleu Linosa
CH2 1143 Vert Nobile	CH2 1145 Gris Taurus	CH2 0738 Vert Ronce	CH2 0629 Bleu Hao	CH2 0630 Bleu Apataki	CH2 0632 Bleu Rapa	CH2 0647 Bleu Laffrey	CH2 0633 Bleu Seram